

LVSP34BQSTX



Produktfamilie	Geschirrspüler
Farbe	Edelstahl
Oberfläche	Anti-Finger-Protektion
Komm. Breite	60 cm
Komm. Höhe	85 cm
Installation	Standgerät
Anzahl der Spülkörbe	3. Besteckebene FlexiDuo mit EasyGlide
Motortyp	Inverter 2.0
EAN-Code	8017709305093



Programme / Funktionen

Anzahl der Programme 10+1
 Spültemperaturen

38 45 50

55 65 70

75

Vorspülen



Kurz 27 min.



Glas 45°C



Schnell 60 min.



ECO



Auto 45-65°C



Mix 65°C



Silent (-2 dB)



Intensiv 70°C



Self Clean



Keimfrei 99,9%



Optionen



Dry Assist+	Ja	FlexiZone ½ Beladung	Ja
Zeitvorwahl	1-24 h	Sonderprogramme	Ja

Spülkörbe



Farbe der Geschirrkörbe	Grau	EasyGlide-System	Ja
Farbe der Korbeinsätze	Grau	Max. Tellerdurchmesser für Oberkorb	19,0 cm
Korbgriffe	Kunststoff für Ober-/Unterkorb mit Edelstahl einlage	Unterkorb	Mit 4 klappbaren Tellerträgern
Oberkorb	Mit 3 klappbaren Tellerträgern/Ablagen	Unterkorb mit Anti-Tropfeneinsätzen	Ja
Glashalter	Ja	Max. Tellerdurchmesser für Unterkorb	30,0 cm
Höhenverstellung Oberkorb	3 Ebenen	Farbe der inneren Komponenten	Blau

Technische Eigenschaften



Produktbreite	598 mm	Aqua Test-Sensorsystem (Automatikprogramm)	Ja
Produkttiefe	600 mm	Wasserschutzsystem	Stop-Aqua total
Display-Typ	LED (3 Digit)	Wasserzulauf	Kalt-/Heißwasser bis max. 60°C - Energieeinsparung mit Heißwasser von bis zu 35%
Produkthöhe	848 mm	Max. Wasserhärte	100°fH;58°dH
Bedienelemente	Elektronisch	Trocknungssystem	Natürliche Kondensationstrocknung mit Dry Assist+ (autom. Türöffnung nach Programmende)
Display-Anzeige	Zeitvorwahl, Programmdauer, Restzeitanzeige	Material des Bottichs	Edelstahl
Programmgrafik	Symbole	Material des Filters	Edelstahl
Anzeige Ein/Aus	Ja	Integrierter Durchlauferhitzer	Ja
Anzeige Salzmenge	LED	Türscharniersystem	Selbstaussgleichender Türgewichtsausgleich
Anzeige Klarspülmangel	LED	Regulierbare Stellfußhöhe	Für Höhenausgleich
Anzeige Programmende	Optisches/akustisches Signal bei Programmende	Rückseitige Kunststoffabdeckung	Ja, mit Rückwandabdeckung und Kontergewicht
Spülsystem	Planet-Spülsystem		
3. Spülebene oben	Einzelrotierend		
Wasserenthärter	Elektronisch regelbar		

Tiefe Geschirrspüler bei
geöffneter Gerätetür
(mm)

Abnehmbare Deckplatte Ja, mit Sonderzubehör

Technische Daten / Energielabel - ab 1.3.2021



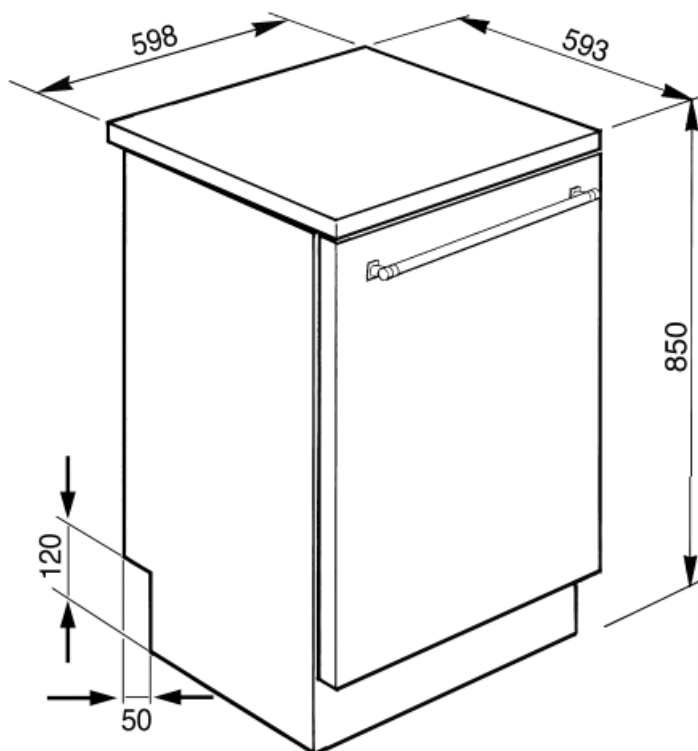
Energieeffizienzklasse B
Energieverbrauch des
eco-Programms pro 100
Betriebszyklen 64 kWh
Nennkapazität (ps) 14
Wasserverbrauch des
ECO-Programms pro
Betriebszyklus 9.0 l

Dauer des Programms 4:25 h:min
Luftschallemissionen 44 dB(A) re 1 pW
Luftschallemissionsklasse B
Energieeffizienzindex
(EEI) 37.8

Elektrischer Anschluss

Netzstecker (F;E) Schuko
Elektrische 1800 W
Gesamtanschlusswert
Absicherung 10 A
Spannung 220-240 V

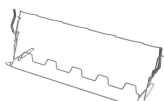
Frequenz 50 Hz
Stromversorgung Einphasig
Länge des Netzkabels 140 cm



Sonderzubehör

KITINC

Kit Unterbau-Blechabdeckung für 60 cm
Stand-Geschirrspüler



KITGH





















Korbeinsatz für langstielige Wein-
/Sektgläser, kompatibel für alle 60 cm
Geschirrspüler mit 13-14 Maßgedecke








KITPLV2

Kit 2 m Schlauchverlängerung für
Wasserzu-/Ablauf in 3/4" inkl.
Verbindungszubehör, geeignet für
Geschirrspüler, Waschautomaten und
Vollwaschtrockner



Symbols glossary (TT)

	The Aquatest sensor is an electronic sensor that measures the degree of water transparency at the end of the initial soaking phase. Used on the values measured, the sensor sets the most suitable programme, thus obtaining the best washing results with the minimum amount of water.		To improve the drying of dishes without leaving stains.
	Delay Timer: Option to postpone the start of the desired programme by up to 24 hours in order to programme the dishwasher to run at the desired time.		EasyGlide: Convenient EasyGlide system for easy unloading of the appliance that allows reaching maximum flexibility of load of the machine.
	Fingerprint proof stainless steel: Fingerprint proof stainless steel keeps stainless steel looking as good as new.		FlexiDuo: The FlexiDuo 3rd cutlery basket allows you to arrange cutlery or small cups, ladles, or bulky utensils however you like: it consists of two separate and moveable modules.
	FlexiZone: The 1/2 load flexizone allows you to wash a reduced load saving energy, water and time and there are no restrictions on where the items are placed.		Noise Level: Excellent insulation and special devices keep noise to a minimum.
	The Planetarium washing system, with high rotations per minute, guarantees complete coverage of the tank, thanks to the simultaneous rotation of base and sprayers, and excellent washing results.		Auto 45°- 65°: The auto programme regulates the length of a cycle depending on the need for a pre-wash and the number of rinses required.
	Crystals: The Crystals programme is dedicated to delicate dishes such as glasses and china.		Eco: Eco, this economic wash programme uses a low amount of water and energy in order to provide the most environmentally friendly cleaning option.
	Mix: The Mix programme is suitable for mixed crockery and everyday pots and pans, without any particular incrustation.		Soak programme: The soak programme provides a rinse to prevent dirt from drying.
	Express 27': The Express 27' programme is a quick wash cycle, at low temperatures, for lightly soiled dishes.		Ultraclean: The Ultraclean option performs a final rinse at a high temperature of 70°C eliminating virtually all bacteria.
	14 place settings: Number of place settings.		Total Acquastop: In addition to the partial Acquastop protection present in all Smeg dishwashers, some models have an electronic device fitted to the water intake hose, which monitors water levels in the machine, detects leaks in the hose and switches off the water supply immediately when necessary.
	System WaterSave ensures the best washing results with minimal water consumption depending on the model of dishwasher.		PRG FULL 60

-
-  Dishwasher cleaning cycle. The cycle should be started with the machine empty, without dishes. It is recommended to run the program every 2-3 months, using special dishwasher detergents.
-  Allows you to enable additional programs when selected together with any wash cycle. After having selected the required wash cycle, press the button (
-  Energy efficiency class B
-  The work aimed at continuous improvement has allowed the creation of the second generation of the Inverter motor 2.0, characterised by greater efficiency and durability over time, which allows very high performance and a lower energy consumption and noise level.
-  PRG SILENT
-  The Dry Assist + option, in addition to saving energy, ensures perfect drying of the dishes by opening the door automatically at the end of the washing cycle.
-  HYGIENE 99.9% High-temperature washing programme. The 75° rinse guarantees the removal of 99.9% of germs and bacteria.