

SI764AOM



Produktfamilie	Kochfeld
Einbau	Auflage
Breite	60 cm
Energiequelle	Strom
Typ der Heiztechnik	Induktion
EAN-Code	8017709275846



Design



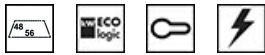
Farbe	Anthrazit
Design	Cortina
Material	Lackiert
Rahmen	Ja
Farbe des Rahmens	Anthrazit
Bedienung	Bedienknebel
Slider-Bedienung	Rot
Position der Bedienelemente	Frontal
Anzahl der Bedienknebel	4
Farbe der Bedienknebel	Messing-Antik
Verzierung der Komponenten	Messing-Antik
Farbe des Siebdrucks	Gold
Weitere Farbvarianten	Creme

Programme / Funktionen



Anzahl der Kochzonen	4
Anzahl der Induktions-Kochzonen	4
Anzahl der Kochzonen mit Booster	4
Leistungsstufen	9

Optionen



Ausschnittmass	478-482x555-560 mm	Tastensperre/Kindersicherung	Ja
Eco-Logic - Reduzierung der Anschlussleistung	Ja	Schnellstart	Ja
Eco-Logic - Reduzierung der Anschlussleistung	1900, 2600, 3000, 3800, 4500 W		

Technische Eigenschaften



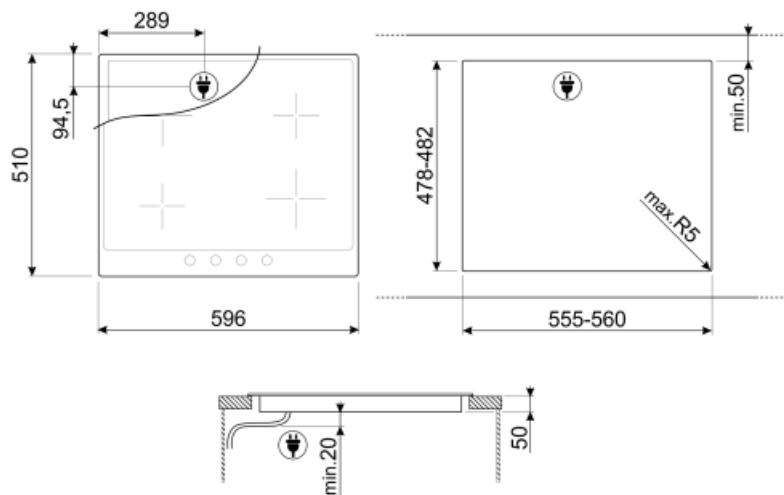
Vorne links - Induktion - 2.30 kW - Booster 3.00 kW - Ø 21.0 cm			
Hinten links - Induktion - 1.30 kW - Booster 1.40 kW - Ø 16.0 cm			
Hinten rechts - Induktion - 2.30 kW - Booster 3.00 kW - Ø 21.0 cm			
Vorne rechts - Induktion - 1.30 kW - Booster 1.40 kW - Ø 16.0 cm			
Automatische Anpassung des Topfdurchmessers	Ja	Überhitzungsschutz	Ja
Automatische Topferkennung	Ja	Restwärmeanzeige	Ja
Dekor für min. Topfgröße	Ja	Einschaltschutz	Ja

Serienzubehör

Sonderzubehör	Bedienknebel Colonial-Design
----------------------	------------------------------

Elektrischer Anschluss

Elektrischer Gesamtanschlußwert	7400 W	Typ des Netzkabels	Ein- und zweiphasig
Absicherung	33 A	Frequenz	50/60 Hz
Spannung	220-240 V	Länge des Netzkabels	105 cm
Spannung	380-415 V	Anschlussleiste	6-polig



Sonderzubehör



SCRP











Metall-Glasschaber für alle
Glaskeramik-/Induktionskochfelder



LGCN

Teleskop-Verbindungsleiste aus
Edelstahl, Auszugstiefe 475-495 mm,
für die Montage von zwei Kochfeldern
parallel in einem
Arbeitsplattenausschnitt

Symbols glossary (TT)

	Power booster: option allows the zone to work at full power when very intense cooking is necessary.		Standard installation: Traditional installation in tabletop, suitable for any kitchen sets
	Kindersicherung: Einige Modelle sind mit einer Tastensperre ausgestattet, die eine versehentliche Änderung des Programms sperrt.		CUT_OUT_STANDARD_72dpi
	ECO-logic: option allows you to restrict the power limit of the appliance real energy saving.		Overheat protection: The safety system that automatically turns off the hob in case of overheating of the control unit.
	Induction: The work of these hobs is based on the principle of electromagnetic induction. The heat is generated directly in the bottom of the pan during its contact with the hob.		Quick Start function: the chosen temperature is reached faster. The heating element works at maximum power until the right temperature is reached.
	Indication of residual heat: After the glass ceramic hob is switched off the residual heat indicator shows which of the heating zones still remains hot. When the temperature drops below 60 ° C, the indicator goes out.		Knobs control